
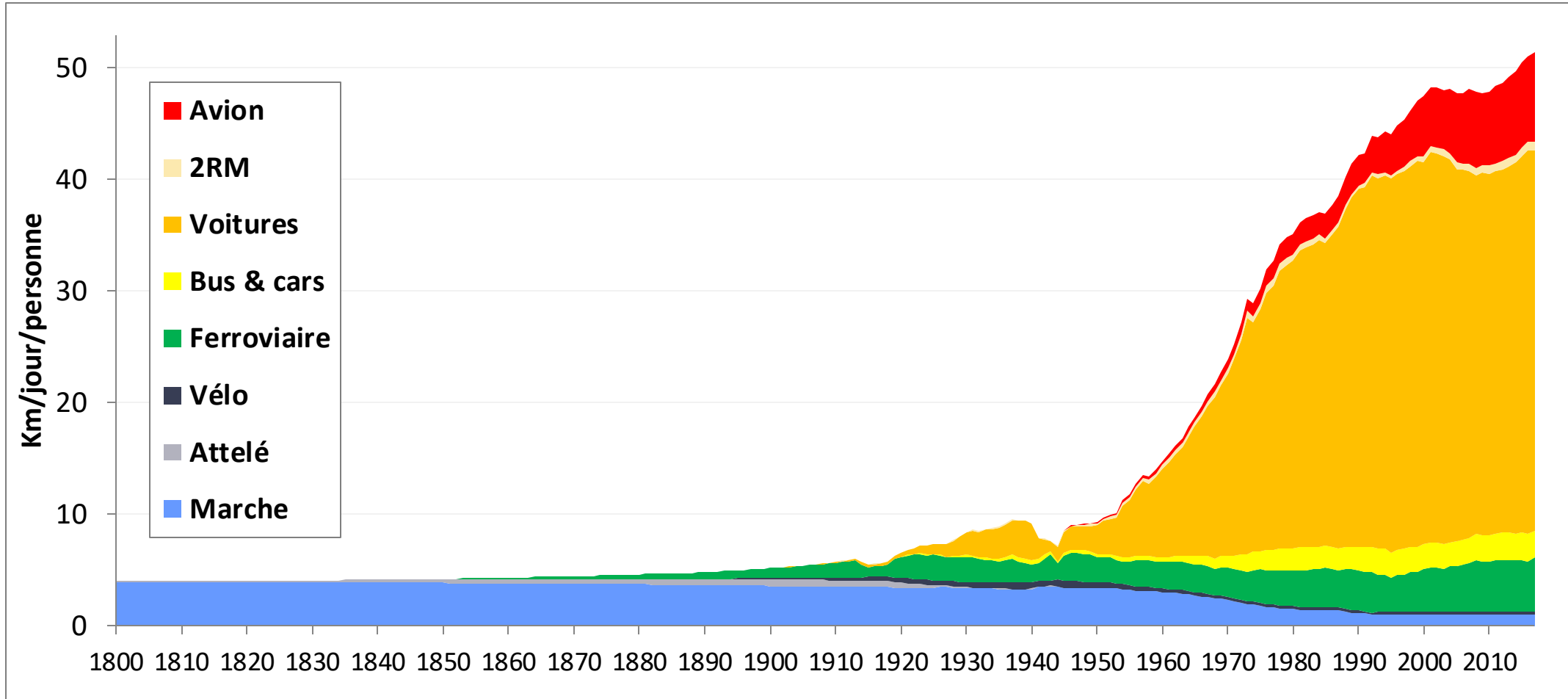
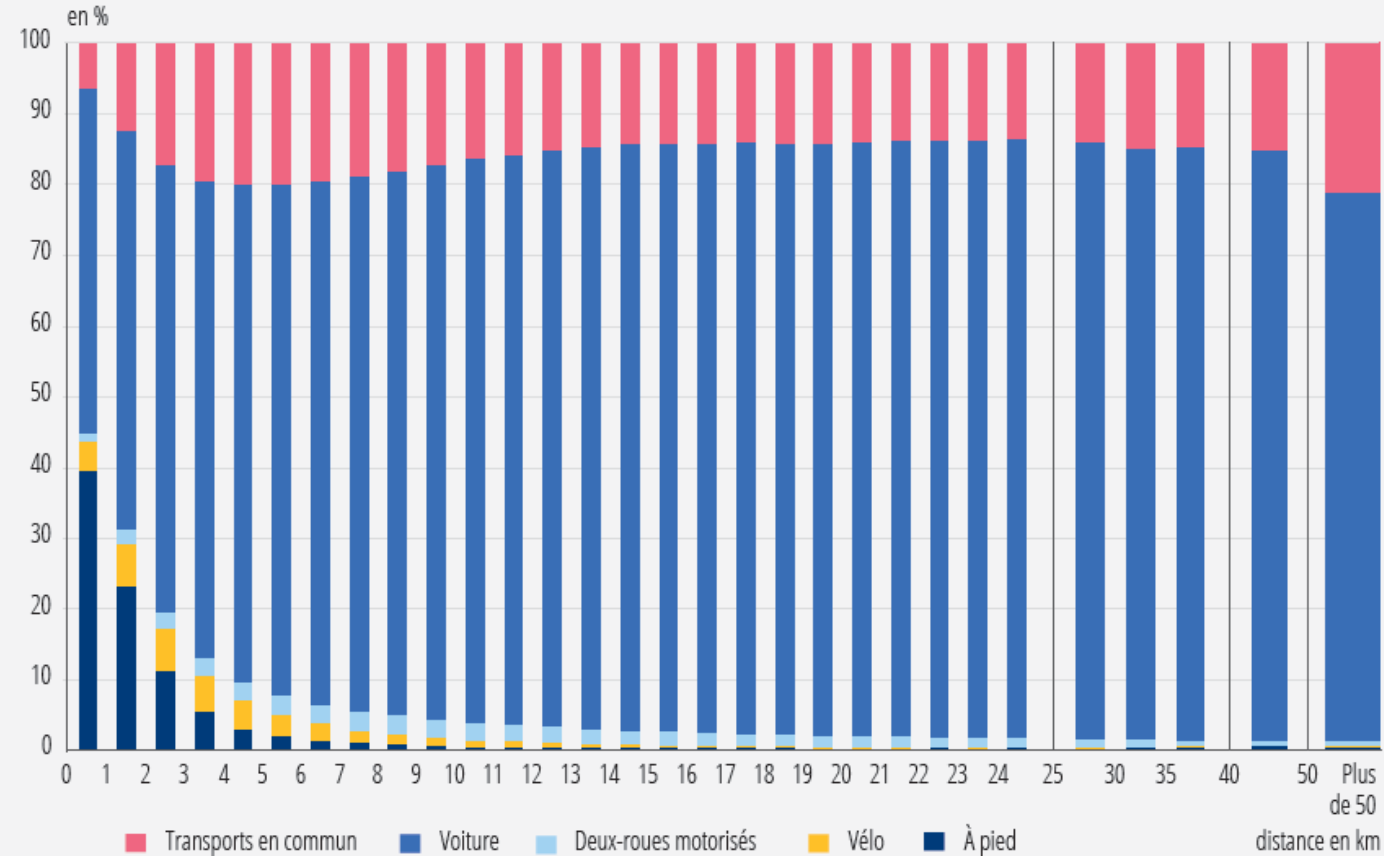


L'envolée des distances parcourues (source thèse Aurélien Bigo) et projet de cible de la Stratégie Nationale Bas Carbone 2 (AMS 2050)



Les kilomètres parcourus par jour, et par mode de transport, de 1800 à 2017

Mode de déplacement principal pour se rendre au travail selon la distance à parcourir



Lecture : pour les distances domicile-travail de plus d'un kilomètre à 2 kilomètres compris, 23 % des personnes en emploi se rendent principalement au travail à pied, 6 % utilisent le vélo, 2 % un deux-roues motorisé, 56 % se déplacent en voiture et 13 % prennent les transports en commun.

Champ : France hors Mayotte, personnes âgées de 15 ans ou plus en emploi ou en apprentissage, se déplaçant à moins de 150 kilomètres pour aller travailler.

Source : Insee, recensement de la population 2017, exploitation complémentaire ; distancier Metric-OSRM (distances par la route), © les contributeurs d'OpenStreetMap.